万里汇 WORLD FIRST

如何在Lazada平台绑定万里汇（WorldFirst）收款账户

如果您对相关操作有任何疑问，请随时联系客户经理，我们非常乐意为您解答

01

在激活卖家钱包过程中绑定

特点：只针对原本已使用万里汇收款的部分客户

02

在完成卖家钱包激活后再绑定

特点：适合所有新老万里汇客户

附录：申请账户证明信

（以上方式2选1）

01 在激活卖家钱包过程中绑定

ASC/GSP激活wallet过程中：勾选绑定店铺现有的收款账号（只针对原本已使用万里汇收款的部分客户）

注：激活过程中，只能勾选1个历史收款账户做为迁移的提现账户。若没有万里汇账户选项，请选择方式2绑定

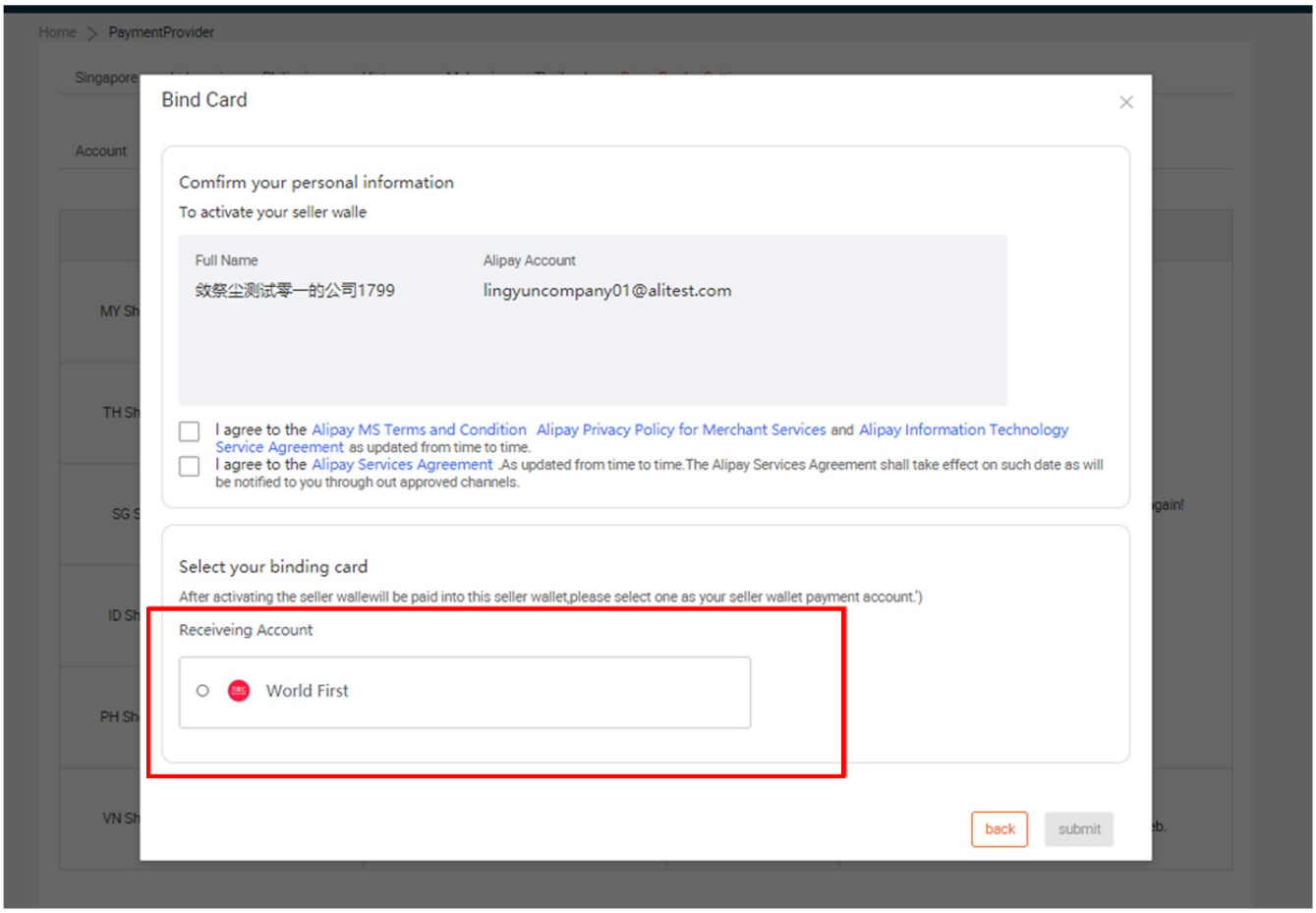

02 在完成卖家钱包激活后再绑定

2.1 激活wallet之后，在ASC-Finance-Seller Wallet-Payee Account Management 绑定收款账户

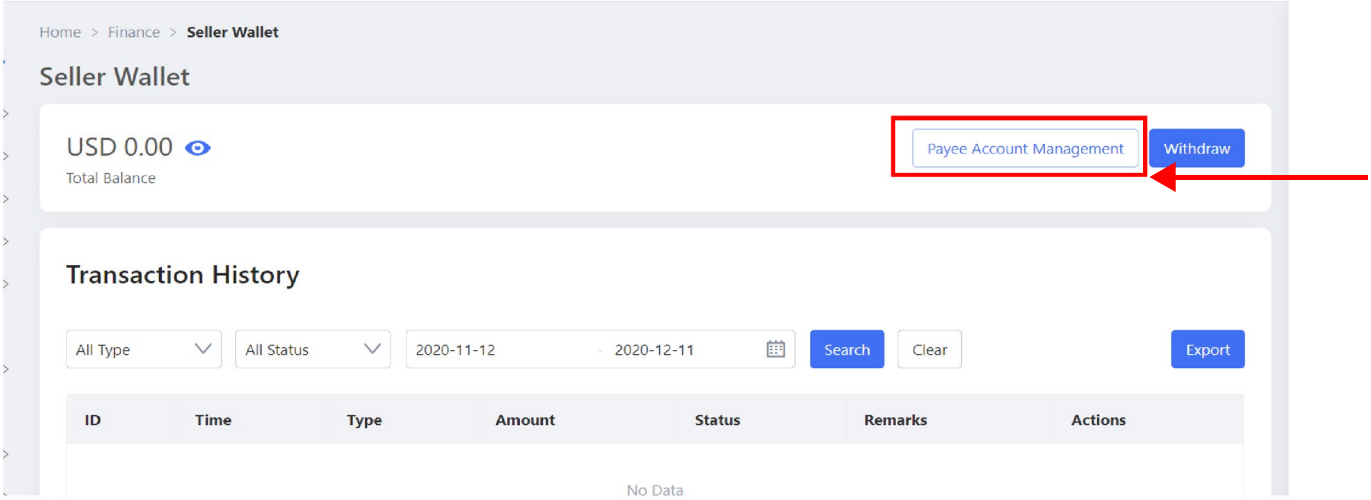

2.2 点击：“ WorldFirst” –“Bind”

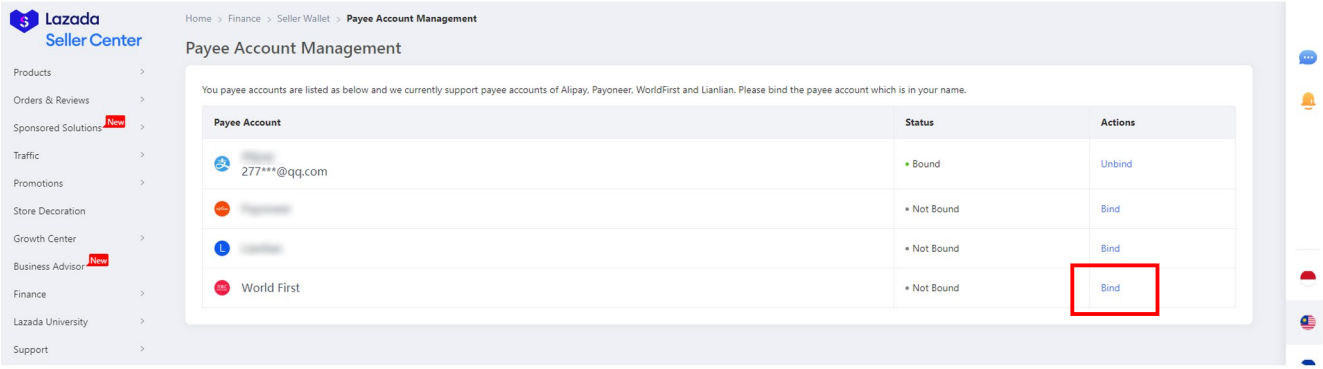

02 在完成卖家钱包激活后再绑定

2.3 请按照页面提示输入需要绑定收款账户相关信息

“Upload Bank Statement”-若不清楚如何开具，请参考本操作指南第5页“附录”

注：如提现账户的注册营业执照/身份证与激活钱包使用的支付宝账号不一致，将会绑定失败

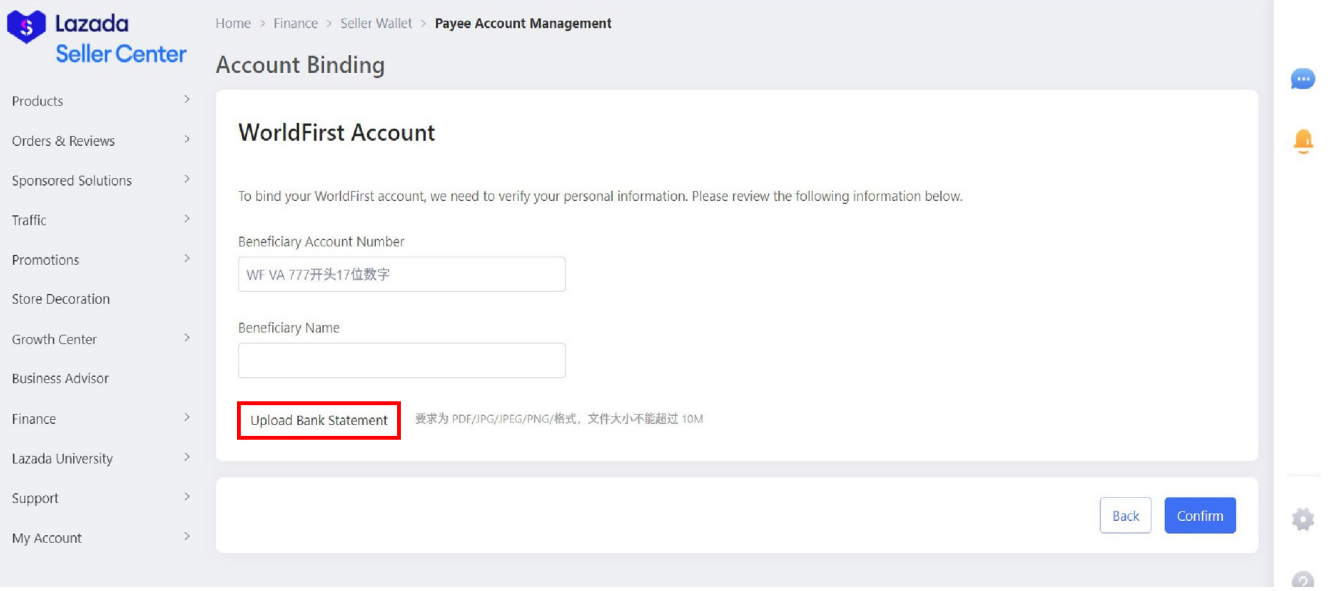

绑定后平台会进行审核，一般会有3种状态：

*Binding in progress: 绑定审核中，一般2个工作日左右，如超过以上时间，仍提示“Binding in progress: ”，请联系客服咨询。
*Failed to bind: 绑定失败(点击状态旁边的感叹号，可查看失败原因，按原因说明，可点击Unbind/Rebind更换绑定提现账户。)
*Bound: 已经绑定

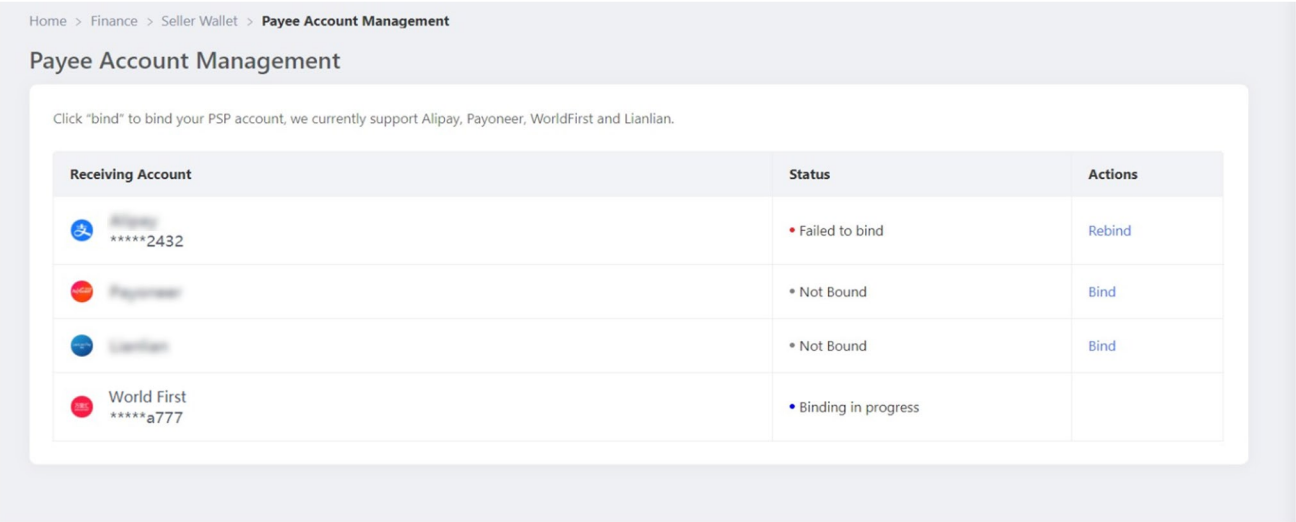

申请账户证明信

登入万里汇后台https://trading.worldfirst.com.cn/

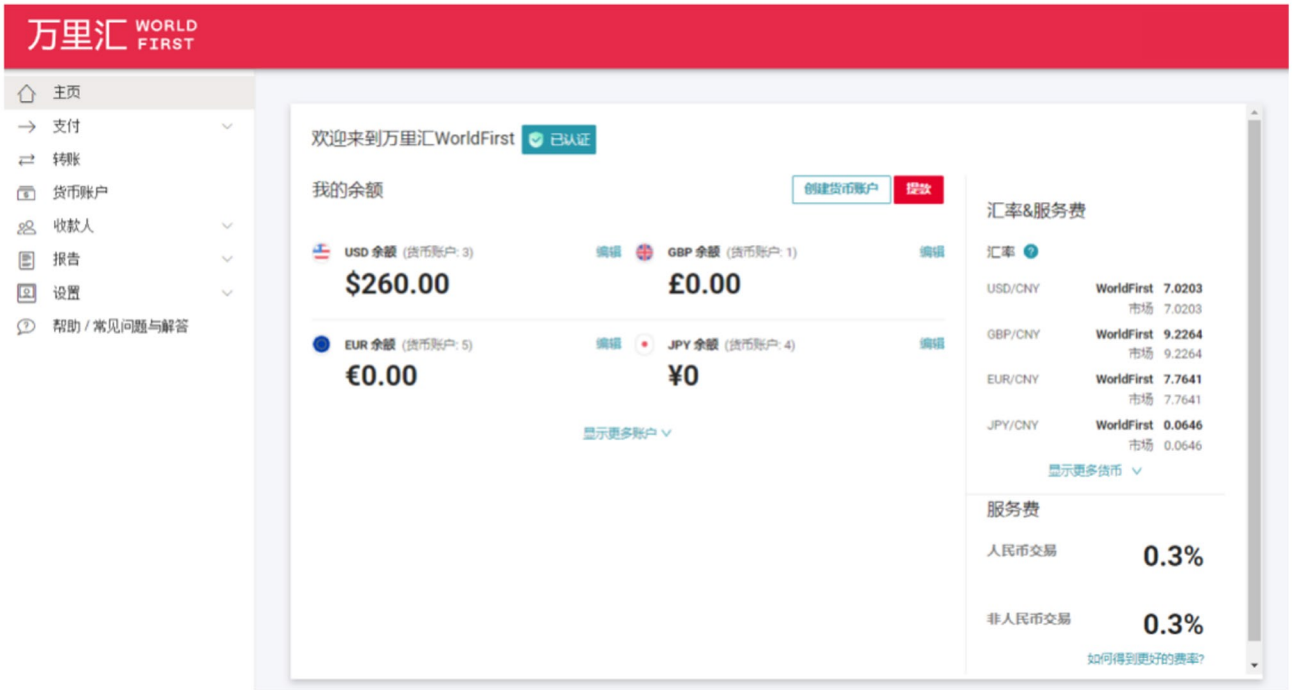

点击左侧“**货币账户**”后，选择您所需的货币账户，并点击“**申请账户证明信**”

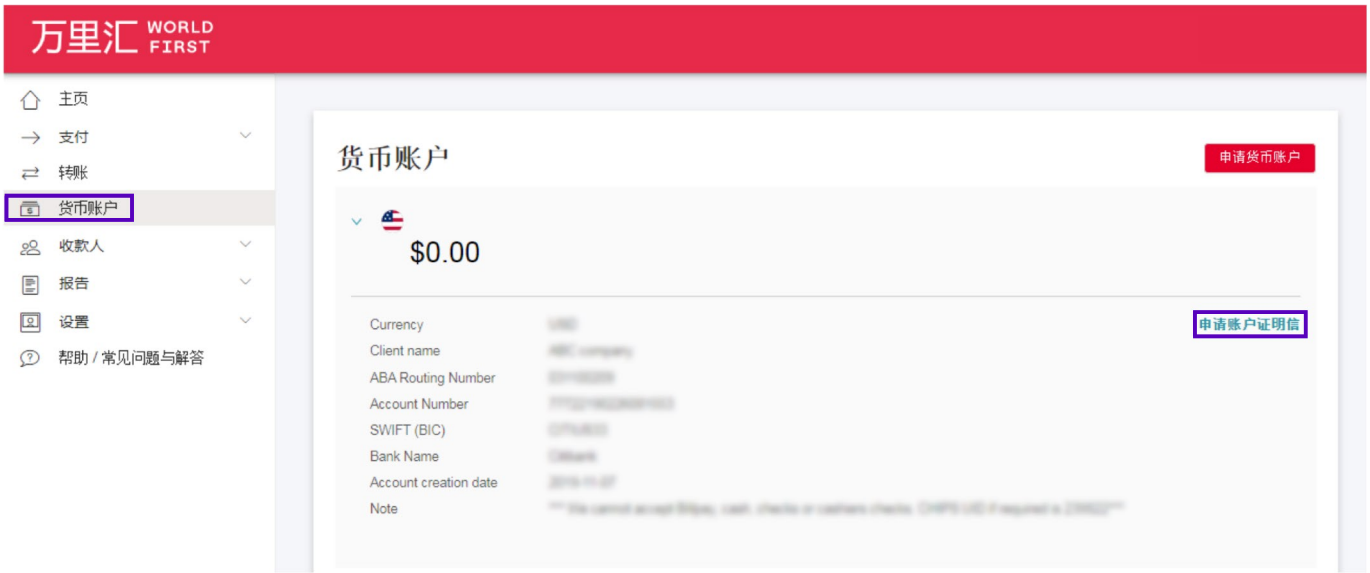

申请账户证明信

选择使用哪一类型账户开具证明信，具体详情请见下一步

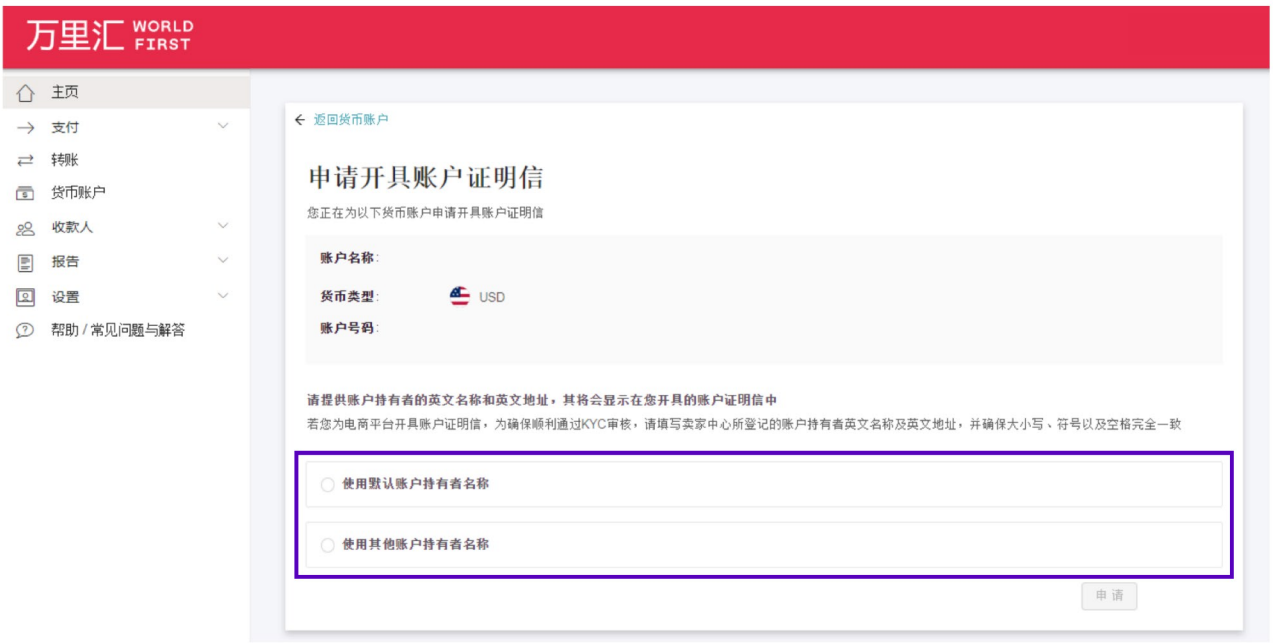

如您欲使用万里汇默认账户开具证明信，请选择“**使用默认账户持有者名称**”
并填写账户持有者英文地址，即可完成申请

申请账户证明信

如您欲使用内地公司账户开具证明信，请选择“**使用其他账户持有者名称**”—“**中国内地公司**”
填写公司名称/公司地址/营业执照号码，即可完成**申请**

如您欲使用香港公司账户开具证明信，请选择“**使用其他账户持有者名称**”—“**中国香港公司**”
填写公司名称/公司地址/公司注册号码，即可完成**申请**

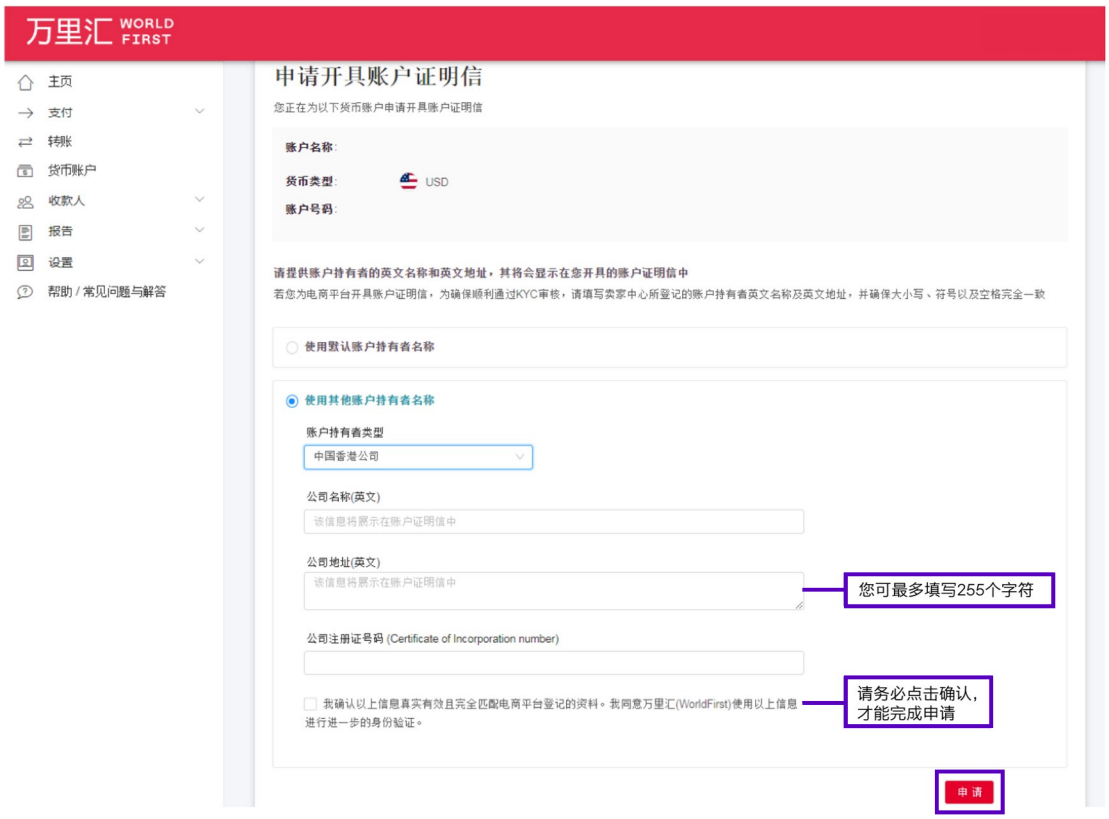

申请账户证明信

如您欲使用内地个人账户开具证明信，请选择“**使用其他账户持有者名称**”—“**中国内地个人**”
填写账户持有者中英文名称/地址/性别/出生日期/身份证号码，即可完成**申请**

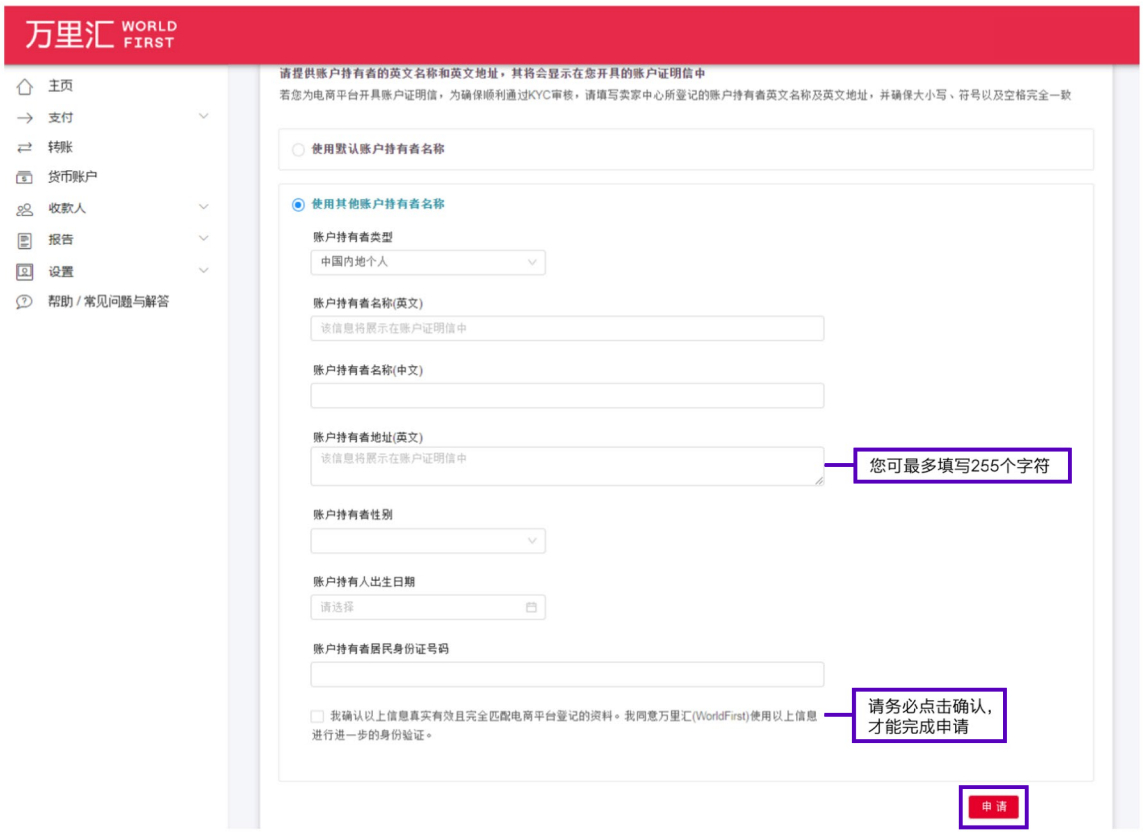

请留意，我们将会在您完成网上申请后一个工作日内发送账户证明信

万里汇 WORLD FIRST

+86 400 976 6666
enquiries.asia@worldfirst.com

万里汇（WorldFirst）自2004年在英国伦敦成立以来，一直致力于为全球中小企业提供更优质的支付服务，迄今为止已为全球500,000客户，处理逾700亿英镑的资金交易。2019年加入蚂蚁集团成为其重要组成之一，万里汇将继续携手境内持牌机构，为广大跨境电商卖家和中小企业提供更加快捷、方便、安全和实惠的跨境收款服务。

worldfirst.com.cn